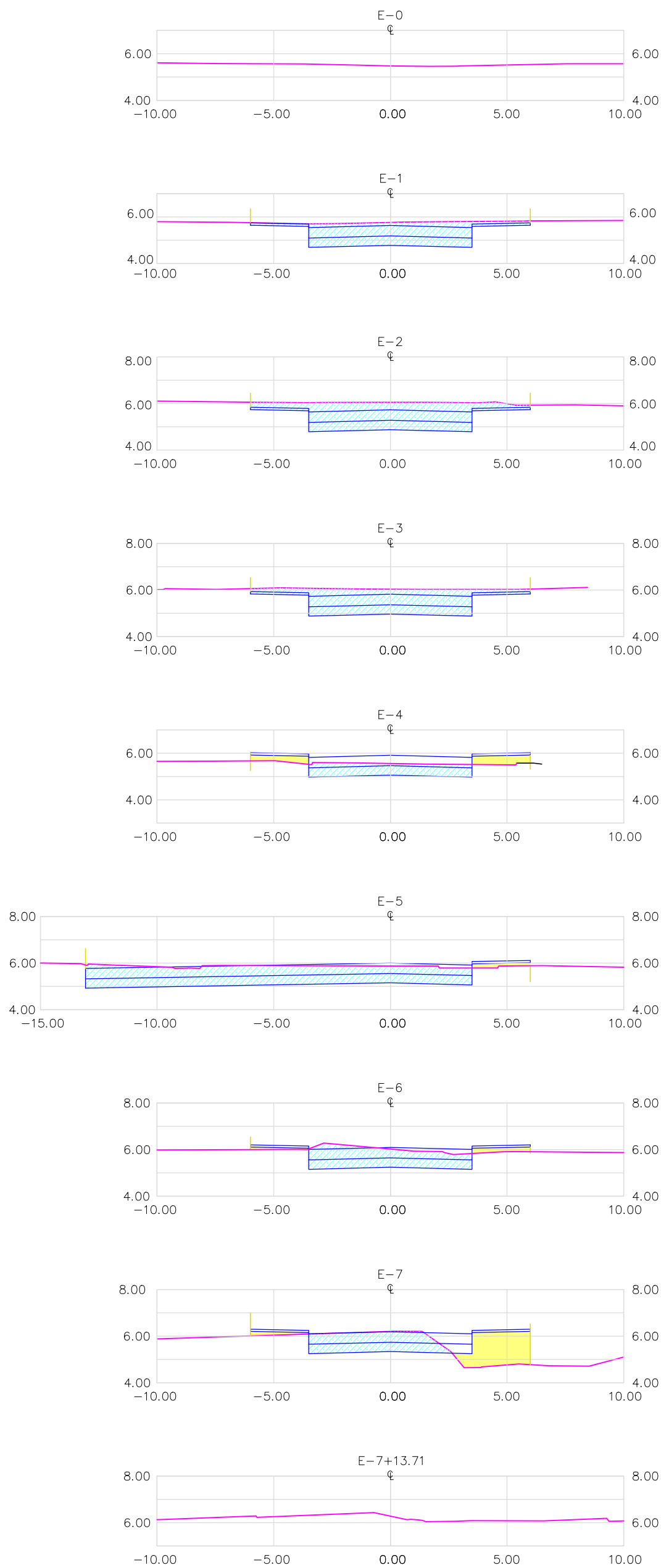
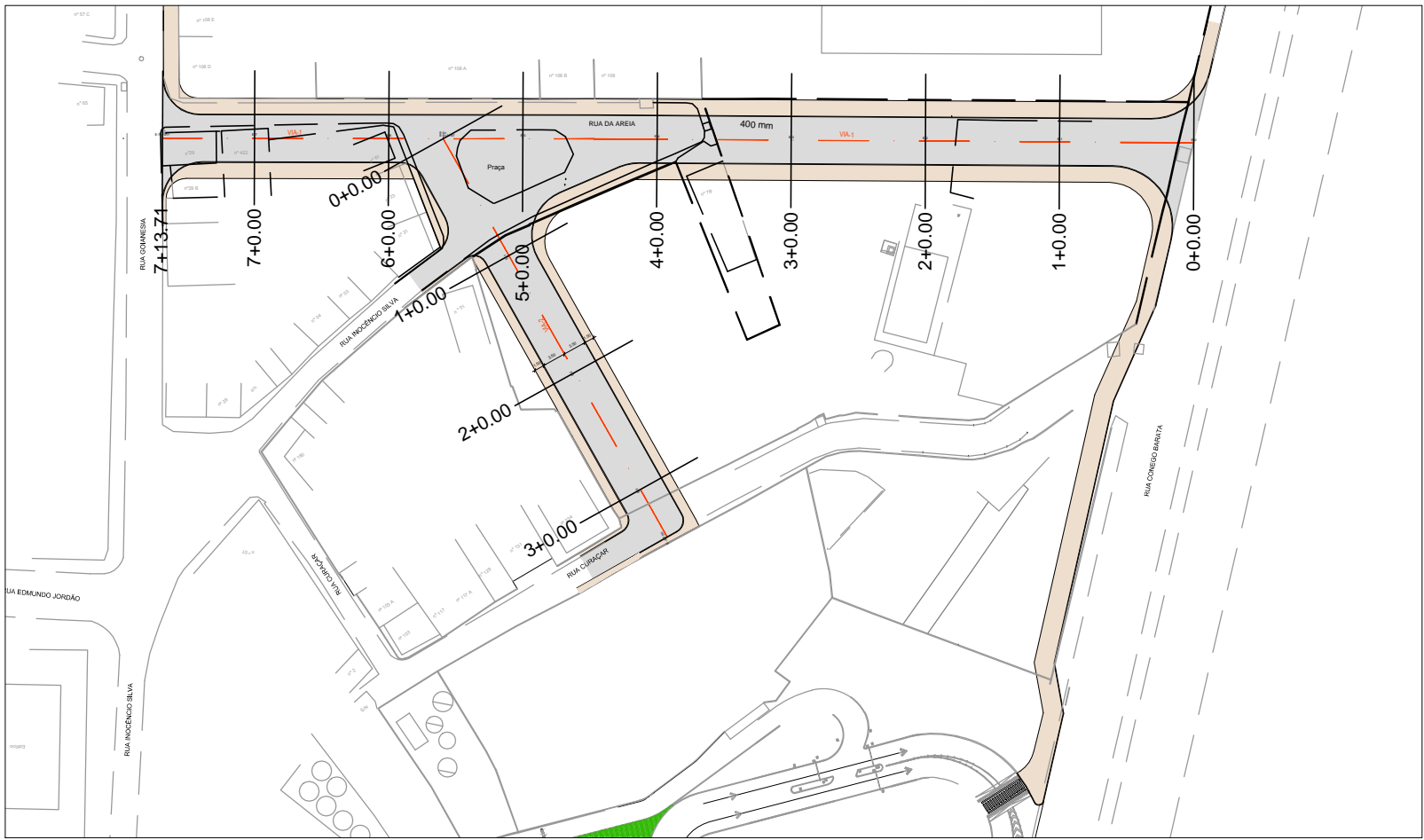
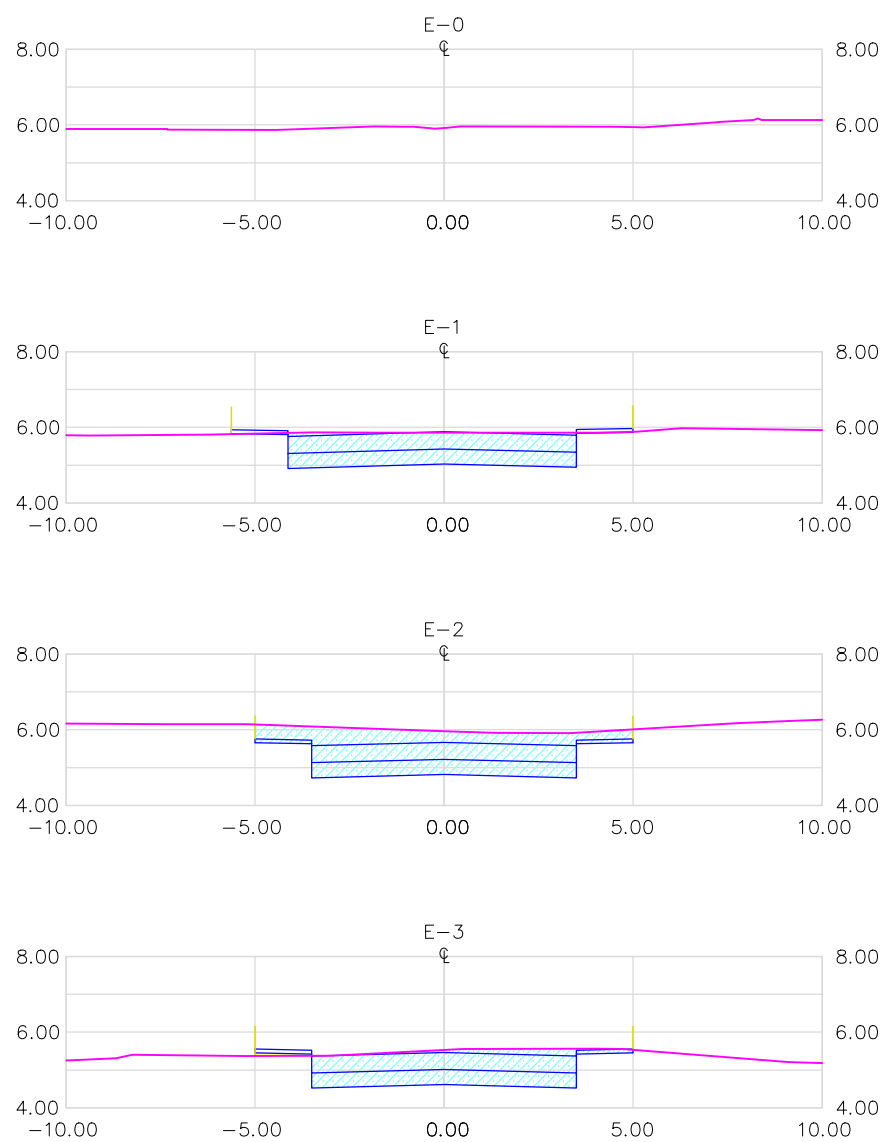


SEÇÕES TRANSVERSAIS - VIA 1



SEÇÕES TRANSVERSAIS - VIA 2



PLANTA DE SITUAÇÃO  
1/1000

CONVENÇÕES

- PROJETO DE PAVIMENTO
- TERRENO NATURAL
- LIMITE
- LINHA DE SEÇÃO
- ÁREA DE ATERRO
- ÁREA DE CORTE

04	15/08/2016	ATUALIZAÇÃO DA PLANTA DE SITUAÇÃO
03	17/06/2016	READEQUAÇÃO DO TRAÇADO
02	03/06/2016	ATUALIZAÇÃO DAS PRANCHAS
01	17/03/2016	ALTERAÇÃO GEOMÉTRICO
00	03/03/2016	EMIÇÃO INICIAL
REV	DATA:	DESCRIÇÃO

PROPRIETÁRIO:	
RESP. TÉCNICO:	MARIA DO ROSÁRIO FERREIRA (Engenheira civil) - CREA 15.780 - D/PE

PROJETO:	<b>RF - Engenharia Ltda</b> Rua Belarmino Carneiro , 102 - Madalena - Recife - PE. Maria do Rosário Gomes Ferreira Fone: (81)3227.1752/99736547 Engenheira civil - CREA15780-D/PE. E-Mail: rosario_ferreira@uol.com.br
----------	---------------------------------------------------------------------------------------------------------------------------------------------------------------------------------------------------------------------------------

TÍTULO:	RUA DA AREIA - FERREIRA COSTA
---------	-------------------------------

CONTEÚDO:	PROJETO DE TERRAPLENAGEM SEÇÕES TRANSVERSAIS	PRANCHA:	01/01
ESCALA:	DIGITAÇÃO:	VISTO:	DATA:
1/200	ALYSON FERREIRA		15-08-2016